



ANNEXE 1


ACTIVITÉ PRÉPARATOIRE

Les 8 affirmations présentées sont les suivantes :

1. « La majorité des immigrants sont des réfugiés. »
2. « Les nouveaux arrivants ne savent pas parler en français. »
3. « Les immigrants volent les emplois. »
4. « Les immigrants nous envahissent. »
5. « Les nouveaux arrivants sont stupides, ne sont pas éduqués ou sont analphabètes. »
6. « Les immigrants sont mieux payés que la moyenne québécoise. »
7. « Le Québec se dirige vers l'islamisation. »
8. « Les prisons sont remplies d'immigrants illégaux. »

Sélectionne la réponse qui te semble la plus près de la réalité.

N.B. Pour chaque affirmation, la source où a été puisée l'information est indiquée sous les choix de réponses.



AFFICHE 1

« LA MAJORITÉ DES IMMIGRANTS SONT DES RÉFUGIÉS. »



Choix de réponses :

- A. Les changements climatiques, les différents conflits au Moyen-Orient et la pauvreté extrême de l'hémisphère sud poussent plusieurs personnes à quitter leur pays pour demander asile ailleurs. C'est pourquoi la grande majorité des nouveaux arrivants sont des « réfugiés ».

- B. Malgré les situations de conflit et de guerre dans plusieurs régions du monde, la grande majorité des personnes qui décident d'immigrer au Québec est constituée d'immigrants économiques, c'est-à-dire de gens qui sont venus pour étudier ou travailler ici et participer activement à la société et à l'économie québécoises.

Si tu choisis la réponse « A », passe à l'affiche 2.

Si tu réponds « B », passe à l'affiche 3.

Source : François Bourque, « Portrait statistique des immigrants de Québec », *Le Soleil*, <https://www.lesoleil.com/chroniques/francois-bourque/portrait-statistique-des-immigrants-de-quebec-1d03725cbb3a226815e18e7e65fd8a9b>, 23 octobre 2019.

AFFICHE 2

« LES NOUVEAUX ARRIVANTS NE SAVENT PAS PARLER FRANÇAIS. »



Choix de réponses :

- A. Selon le recensement de 2016, 71 % des nouveaux arrivants dans la région de Québec connaissent le français.
- B. Selon le recensement de 2016, 42 % des nouveaux arrivants dans la région de Québec connaissent le français.

Si tu choisis la réponse « A », passe à l'affiche 4.

Si tu réponds « B », passe à l'affiche 6.

AFFICHE 3

« LES NOUVEAUX ARRIVANTS NE SAVENT PAS PARLER FRANÇAIS. »



Choix de réponses :

- A. Selon le recensement de 2016, 71 % des nouveaux arrivants dans la région de Québec connaissent le français.
- B. Selon le recensement de 2016, 42 % des nouveaux arrivants dans la région de Québec connaissent le français.

Si tu choisis la réponse « A », passe à l’affiche 5.

Si tu réponds « B », passe à l’affiche 4.

Source Source : François Bourque, « Portrait statistique des immigrants de Québec », Le Soleil, <https://www.lesoleil.com/chroniques/francois-bourque/portrait-statistique-des-immigrants-de-quebec-1d03725cbb3a226815e18e7e65fd8a9b>, 23 octobre 2019.

AFFICHE 4

« LES IMMIGRANTS NOUS VOLENT DES EMPLOIS. »



Choix de réponses :

- A. Le taux de chômage des immigrants était, en 2016, près du double de celui des non-immigrants dans la région de Québec. La moins bonne maîtrise de la langue, l'inadéquation entre la formation et les besoins du marché, les choix familiaux différents et la méfiance à l'égard de l'étranger sont autant de facteurs pouvant expliquer la difficulté accrue pour les personnes issues de l'immigration à trouver du travail.

- B. Dans plusieurs domaines, la proportion de travailleurs immigrants est visiblement supérieure à la proportion de non-immigrants. Cela est frappant dans les domaines de la restauration et de l'agriculture, ce qui démontre que la recherche d'emploi est bien plus difficile pour les non-immigrants.

Si tu choisis la réponse « A », passe à l'affiche 7.

Si tu réponds « B », passe à l'affiche 10.

Source : François Bourque, « Portrait statistique des immigrants de Québec », Le Soleil, <https://www.lesoleil.com/chroniques/francois-bourque/portrait-statistique-des-immigrants-de-quebec-1d03725cbb3a226815e18e7e65fd8a9b>, 23 octobre 2019.

AFFICHE 5

« LES IMMIGRANTS NOUS VOLENT DES EMPLOIS. »



Choix de réponses :

- A. Le taux de chômage des immigrants était, en 2016, près du double de celui des non-immigrants dans la région de Québec. La moins bonne maîtrise de la langue, l'inadéquation entre la formation et les besoins du marché, les choix familiaux différents et la méfiance à l'égard de l'étranger sont autant de facteurs pouvant expliquer la difficulté accrue pour les personnes issues de l'immigration à trouver du travail.

- B. Dans plusieurs domaines, la proportion de travailleurs immigrants est visiblement supérieure à la proportion de non-immigrants. Cela est frappant dans les domaines de la restauration et de l'agriculture, ce qui démontre que la recherche d'emploi est bien plus difficile pour les non-immigrants.

Si tu choisis la réponse « A », passe à l'affiche 8.

Si tu réponds « B », passe à l'affiche 7.

Source : François Bourque, « Portrait statistique des immigrants de Québec », Le Soleil, <https://www.lesoleil.com/chroniques/francois-bourque/portrait-statistique-des-immigrants-de-quebec-1d03725cbb3a226815e18e7e65fd8a9b>, 23 octobre 2019.

AFFICHE 6

« LES IMMIGRANTS NOUS VOLENT DES EMPLOIS. »



Choix de réponses :

- A. Le taux de chômage des immigrants était, en 2016, près du double de celui des non-immigrants dans la région de Québec. La moins bonne maîtrise de la langue, l'inadéquation entre la formation et les besoins du marché, les choix familiaux différents et la méfiance à l'égard de l'étranger sont autant de facteurs pouvant expliquer la difficulté accrue pour les personnes issues de l'immigration à trouver du travail.

- B. Dans plusieurs domaines, la proportion de travailleurs immigrants est visiblement supérieure à la proportion de non-immigrants. Cela est frappant dans les domaines de la restauration et de l'agriculture, ce qui démontre que la recherche d'emploi est bien plus difficile pour les non-immigrants.

Si tu choisis la réponse « A », passe à l'affiche 10.

Si tu réponds « B », passe à l'affiche 9.

Source : François Bourque, « Portrait statistique des immigrants de Québec », Le Soleil, <https://www.lesoleil.com/chroniques/francois-bourque/portrait-statistique-des-immigrants-de-quebec-1d03725cbb3a226815e18e7e65fd8a9b>, 23 octobre 2019.

AFFICHE 7

« LES IMMIGRANTS NOUS ENVAHISSENT. »



Choix de réponses :

- A. Avec l'augmentation constante de l'immigration au Québec, le nombre de personnes issues de l'immigration dépassera bientôt 50 % de la population.


- B. En 2011, sur la population totale du Québec, 12,6 % des personnes recensées étaient issues de l'immigration, toutes origines confondues (Europe, Maghreb, Amérique du Sud, Asie, etc.).

Si tu choisis la réponse « A », passe à l'affiche 13.

Si tu réponds « B », passe à l'affiche 14.

AFFICHE 8

« LES IMMIGRANTS NOUS ENVAHISSENT. »



Choix de réponses :

- A. Avec l'augmentation constante de l'immigration au Québec, le nombre de personnes issues de l'immigration dépassera bientôt 50 % de la population.


- B. En 2011, sur la population totale du Québec, 12,6 % des personnes recensées étaient issues de l'immigration, toutes origines confondues (Europe, Maghreb, Amérique du Sud, Asie, etc.).

Si tu choisis la réponse « A », passe à l'affiche 14.

Si tu réponds « B », passe à l'affiche 15.

AFFICHE 9

« LES IMMIGRANTS NOUS ENVAHISSENT. »



Choix de réponses :


- A. Avec l'augmentation constante de l'immigration au Québec, le nombre de personnes issues de l'immigration dépassera bientôt 50 % de la population.
- B. En 2011, sur la population totale du Québec, 12,6 % des personnes recensées étaient issues de l'immigration, toutes origines confondues (Europe, Maghreb, Amérique du Sud, Asie, etc.).

Si tu choisis la réponse « A », passe à l'affiche 11.

Si tu réponds « B », passe à l'affiche 12.

AFFICHE 10

« LES IMMIGRANTS NOUS ENVAHISSENT. »



Choix de réponses :

- C. Avec l'augmentation constante de l'immigration au Québec, le nombre de personnes issues de l'immigration dépassera bientôt 50 % de la population.
- D. En 2011, sur la population totale du Québec, 12,6 % des personnes recensées étaient issues de l'immigration, toutes origines confondues (Europe, Maghreb, Amérique du Sud, Asie, etc.).

Si tu choisis la réponse « A », passe à l'affiche 12.

Si tu réponds « B », passe à l'affiche 13.

AFFICHE 11

« LES NOUVEAUX ARRIVANTS SONT STUPIDES, NE SONT PAS ÉDUQUÉS OU SONT ANALPHABÈTES. »



Choix de réponses :

- A. Comparativement à la population « native », les nouveaux arrivants présentent généralement un niveau de scolarité plus élevé qui se caractérise par une forte proportion de détenteurs de diplômes universitaires.

- B. Comme la plupart des immigrants viennent de pays en développement, il est normal de constater un niveau de scolarité moins élevé parmi ces citoyens. C'est pourquoi on les retrouve souvent dans des postes moins bien rémunérés.

Si tu choisis la réponse « A », passe à l'affiche 20.

Si tu réponds « B », passe à l'affiche 21.

AFFICHE 12

« LES NOUVEAUX ARRIVANTS SONT STUPIDES, NE SONT PAS ÉDUQUÉS OU SONT ANALPHABÈTES. »



Choix de réponses :

- A. Comparativement à la population « native », les nouveaux arrivants présentent généralement un niveau de scolarité plus élevé qui se caractérise par une forte proportion de détenteurs de diplômes universitaires.

- B. Comme la plupart des immigrants viennent de pays en développement, il est normal de constater un niveau de scolarité moins élevé parmi ces citoyens. C'est pourquoi on les retrouve souvent dans des postes moins bien rémunérés.

Si tu choisis la réponse « A », passe à l'affiche 19.

Si tu réponds « B », passe à l'affiche 20.

Source : Institut de la statistique du Québec, *Données sociodémographiques en bref*, juin 2014, Volume 18, numéro 3.

AFFICHE 13

« LES NOUVEAUX ARRIVANTS SONT STUPIDES, NE SONT PAS ÉDUQUÉS OU SONT ANALPHABÈTES. »



Choix de réponses :

- A. Comparativement à la population « native », les nouveaux arrivants présentent généralement un niveau de scolarité plus élevé qui se caractérise par une forte proportion de détenteurs de diplômes universitaires.

- B. Comme la plupart des immigrants viennent de pays en développement, il est normal de constater un niveau de scolarité moins élevé parmi ces citoyens. C'est pourquoi on les retrouve souvent dans des postes moins bien rémunérés.

Si tu choisis la réponse « A », passe à l'affiche 18.

Si tu réponds « B », passe à l'affiche 19.

Source : Institut de la statistique du Québec, *Données sociodémographiques en bref*, juin 2014, Volume 18, numéro 3.

AFFICHE 14

« LES NOUVEAUX ARRIVANTS SONT STUPIDES, NE SONT PAS ÉDUQUÉS OU SONT ANALPHABÈTES. »



Choix de réponses :

- A. Comparativement à la population « native », les nouveaux arrivants présentent généralement un niveau de scolarité plus élevé qui se caractérise par une forte proportion de détenteurs de diplômes universitaires.

- B. Comme la plupart des immigrants viennent de pays en développement, il est normal de constater un niveau de scolarité moins élevé parmi ces citoyens. C'est pourquoi on les retrouve souvent dans des postes moins bien rémunérés.

Si tu choisis la réponse « A », passe à l'affiche 17.

Si tu réponds « B », passe à l'affiche 18.

Source : Institut de la statistique du Québec, *Données sociodémographiques en bref*, juin 2014, Volume 18, numéro 3.

AFFICHE 15

« LES NOUVEAUX ARRIVANTS SONT STUPIDES, NE SONT PAS ÉDUQUÉS OU SONT ANALPHABÈTES. »



Choix de réponses :

- A. Comparativement à la population « native », les nouveaux arrivants présentent généralement un niveau de scolarité plus élevé qui se caractérise par une forte proportion de détenteurs de diplômes universitaires.

- B. Comme la plupart des immigrants viennent de pays en développement, il est normal de constater un niveau de scolarité moins élevé parmi ces citoyens. C'est pourquoi on les retrouve souvent dans des postes moins bien rémunérés.

Si tu choisis la réponse « A », passe à l'affiche 16.

Si tu réponds « B », passe à l'affiche 17.

AFFICHE 16

« LES IMMIGRANTS SONT MIEUX PAYÉS QUE LA MOYENNE QUÉBÉCOISE. »



Choix de réponses :

- A. Les immigrants profitent moins des avantages associés à leur scolarité, notamment en ce qui a trait aux revenus, car leurs qualifications ne sont pas automatiquement reconnues, un phénomène particulièrement marqué au Québec.

- B. Les immigrants jouissent de privilèges provenant de leur plus grande scolarité et occupent donc les professions les mieux rémunérées.

Si tu choisis la réponse « A », passe à l’affiche 25.

Si tu réponds « B », passe à l’affiche 24.

AFFICHE 17

« LES IMMIGRANTS SONT MIEUX PAYÉS QUE LA MOYENNE QUÉBÉCOISE. »



Choix de réponses :

- A. Les immigrants profitent moins des avantages associés à leur scolarité, notamment en ce qui a trait aux revenus, car leurs qualifications ne sont pas automatiquement reconnues, un phénomène particulièrement marqué au Québec.

- B. Les immigrants jouissent de privilèges provenant de leur plus grande scolarité et occupent donc les professions les mieux rémunérées.

Si tu choisis la réponse « A », passe à l’affiche 24.

Si tu réponds « B », passe à l’affiche 23.

AFFICHE 18

« LES IMMIGRANTS SONT MIEUX PAYÉS QUE LA MOYENNE QUÉBÉCOISE. »



Choix de réponses :

- A. Les immigrants profitent moins des avantages associés à leur scolarité, notamment en ce qui a trait aux revenus, car leurs qualifications ne sont pas automatiquement reconnues, un phénomène particulièrement marqué au Québec.

- B. Les immigrants jouissent de privilèges provenant de leur plus grande scolarité et occupent donc les professions les mieux rémunérées.

Si tu choisis la réponse « A », passe à l’affiche 23.

Si tu réponds « B », passe à l’affiche 22.

AFFICHE 19

« LES IMMIGRANTS SONT MIEUX PAYÉS QUE LA MOYENNE QUÉBÉCOISE. »



Choix de réponses :

- A. Les immigrants profitent moins des avantages associés à leur scolarité, notamment en ce qui a trait aux revenus, car leurs qualifications ne sont pas automatiquement reconnues, un phénomène particulièrement marqué au Québec.

- B. Les immigrants jouissent de privilèges provenant de leur plus grande scolarité et occupent donc les professions les mieux rémunérées.

Si tu choisis la réponse « A », passe à l’affiche 22.

Si tu réponds « B », passe à l’affiche 28.

AFFICHE 20

« LES IMMIGRANTS SONT MIEUX PAYÉS QUE LA MOYENNE QUÉBÉCOISE. »



Choix de réponses :

- A. Les immigrants profitent moins des avantages associés à leur scolarité, notamment en ce qui a trait aux revenus, car leurs qualifications ne sont pas automatiquement reconnues, un phénomène particulièrement marqué au Québec.

- B. Les immigrants jouissent de privilèges provenant de leur plus grande scolarité et occupent donc les professions les mieux rémunérées.

Si tu choisis la réponse « A », passe à l’affiche 28.

Si tu réponds « B », passe à l’affiche 27.

AFFICHE 21

« LES IMMIGRANTS SONT MIEUX PAYÉS QUE LA MOYENNE QUÉBÉCOISE. »



Choix de réponses :

- A. Les immigrants profitent moins des avantages associés à leur scolarité, notamment en ce qui a trait aux revenus, car leurs qualifications ne sont pas automatiquement reconnues, un phénomène particulièrement marqué au Québec.

- B. Les immigrants jouissent de privilèges provenant de leur plus grande scolarité et occupent donc les professions les mieux rémunérées.

Si tu choisis la réponse « A », passe à l’affiche 27.

Si tu réponds « B », passe à l’affiche 26.

AFFICHE 22

« LE QUÉBEC SE DIRIGE VERS L'ISLAMISATION. »



Choix de réponses :

- A. La communauté musulmane profite du retrait de l'Église dans les « affaires de l'État » pour prendre la place laissée vacante et ainsi influencer le gouvernement en place, ce qui lui permet de se prévaloir de divers privilèges et d'attirer au Québec ses coreligionnaires.

- B. Au Québec, en 2017, on comptait environ 300 000 personnes de religion musulmane. En dehors de Montréal, c'est moins de 1 % de la population qui est de confession musulmane. Cette population est essentiellement le fruit de l'immigration puisqu'entre 2008 et 2012, les politiques du Québec ont privilégié les immigrants francophones venus de l'Afrique du Nord.

Si tu choisis la réponse « A », passe à l'affiche 32.

Si tu réponds « B », passe à l'affiche 33.

Source : <https://www.sciencepresse.qc.ca/actualite/detecteur-rumeurs/2017/04/19/7-mythes-musulmans-quebec>

AFFICHE 23

« LE QUÉBEC SE DIRIGE VERS L'ISLAMISATION. »



Choix de réponses :

- A. La communauté musulmane profite du retrait de l'Église dans les « affaires de l'État » pour prendre la place laissée vacante et ainsi influencer le gouvernement en place, ce qui lui permet de se prévaloir de divers privilèges et d'attirer au Québec ses coreligionnaires.

- B. Au Québec, en 2017, on comptait environ 300 000 personnes de religion musulmane. En dehors de Montréal, c'est moins de 1 % de la population qui est de confession musulmane. Cette population est essentiellement le fruit de l'immigration puisqu'entre 2008 et 2012, les politiques du Québec ont privilégié les immigrants francophones venus de l'Afrique du Nord.

Si tu choisis la réponse « A », passe à l'affiche 33.

Si tu réponds « B », passe à l'affiche 34.

Source : <https://www.sciencepresse.qc.ca/actualite/detecteur-rumeurs/2017/04/19/7-mythes-musulmans-quebec>

AFFICHE 24

« LE QUÉBEC SE DIRIGE VERS L'ISLAMISATION. »



Choix de réponses :

- A. La communauté musulmane profite du retrait de l'Église dans les « affaires de l'État » pour prendre la place laissée vacante et ainsi influencer le gouvernement en place, ce qui lui permet de se prévaloir de divers privilèges et d'attirer au Québec ses coreligionnaires.
- B. Au Québec, en 2017, on comptait environ 300 000 personnes de religion musulmane. En dehors de Montréal, c'est moins de 1 % de la population qui est de confession musulmane. Cette population est essentiellement le fruit de l'immigration puisqu'entre 2008 et 2012, les politiques du Québec ont privilégié les immigrants francophones venus de l'Afrique du Nord.

Si tu choisis la réponse « A », passe à l'affiche 34.

Si tu réponds « B », passe à l'affiche 35.

Source : <https://www.sciencepresse.qc.ca/actualite/detecteur-rumeurs/2017/04/19/7-mythes-musulmans-quebec>

AFFICHE 25

« LE QUÉBEC SE DIRIGE VERS L'ISLAMISATION. »



Choix de réponses :

- A. La communauté musulmane profite du retrait de l'Église dans les « affaires de l'État » pour prendre la place laissée vacante et ainsi influencer le gouvernement en place, ce qui lui permet de se prévaloir de divers privilèges et d'attirer au Québec ses coreligionnaires.

- B. Au Québec, en 2017, on comptait environ 300 000 personnes de religion musulmane. En dehors de Montréal, c'est moins de 1 % de la population qui est de confession musulmane. Cette population est essentiellement le fruit de l'immigration puisqu'entre 2008 et 2012, les politiques du Québec ont privilégié les immigrants francophones venus de l'Afrique du Nord.

Si tu choisis la réponse « A », passe à l'affiche 35.

Si tu réponds « B », passe à l'affiche 36.

Source : <https://www.sciencepresse.qc.ca/actualite/detecteur-rumeurs/2017/04/19/7-mythes-musulmans-quebec>

AFFICHE 26

« LE QUÉBEC SE DIRIGE VERS L'ISLAMISATION. »



Choix de réponses :

- A. La communauté musulmane profite du retrait de l'Église dans les « affaires de l'État » pour prendre la place laissée vacante et ainsi influencer le gouvernement en place, ce qui lui permet de se prévaloir de divers privilèges et d'attirer au Québec ses coreligionnaires.

- B. Au Québec, en 2017, on comptait environ 300 000 personnes de religion musulmane. En dehors de Montréal, c'est moins de 1 % de la population qui est de confession musulmane. Cette population est essentiellement le fruit de l'immigration puisqu'entre 2008 et 2012, les politiques du Québec ont privilégié les immigrants francophones venus de l'Afrique du Nord.

Si tu choisis la réponse « A », passe à l'affiche 29.

Si tu réponds « B », passe à l'affiche 30.

Source : <https://www.sciencepresse.qc.ca/actualite/detecteur-rumeurs/2017/04/19/7-mythes-musulmans-quebec>

AFFICHE 27

« LE QUÉBEC SE DIRIGE VERS L'ISLAMISATION. »



Choix de réponses :

- A. La communauté musulmane profite du retrait de l'Église dans les « affaires de l'État » pour prendre la place laissée vacante et ainsi influencer le gouvernement en place, ce qui lui permet de se prévaloir de divers privilèges et d'attirer au Québec ses coreligionnaires.

- B. Au Québec, en 2017, on comptait environ 300 000 personnes de religion musulmane. En dehors de Montréal, c'est moins de 1 % de la population qui est de confession musulmane. Cette population est essentiellement le fruit de l'immigration puisqu'entre 2008 et 2012, les politiques du Québec ont privilégié les immigrants francophones venus de l'Afrique du Nord.

Si tu choisis la réponse « A », passe à l'affiche 30.

Si tu réponds « B », passe à l'affiche 31.

Source : <https://www.sciencepresse.qc.ca/actualite/detecteur-rumeurs/2017/04/19/7-mythes-musulmans-quebec>

AFFICHE 28

« LE QUÉBEC SE DIRIGE VERS L'ISLAMISATION. »



Choix de réponses :

- A. La communauté musulmane profite du retrait de l'Église dans les « affaires de l'État » pour prendre la place laissée vacante et ainsi influencer le gouvernement en place, ce qui lui permet de se prévaloir de divers privilèges et d'attirer au Québec ses coreligionnaires.

- B. Au Québec, en 2017, on comptait environ 300 000 personnes de religion musulmane. En dehors de Montréal, c'est moins de 1 % de la population qui est de confession musulmane. Cette population est essentiellement le fruit de l'immigration puisqu'entre 2008 et 2012, les politiques du Québec ont privilégié les immigrants francophones venus de l'Afrique du Nord.

Si tu choisis la réponse « A », passe à l'affiche 31.

Si tu réponds « B », passe à l'affiche 32.

Source : <https://www.sciencepresse.qc.ca/actualite/detecteur-rumeurs/2017/04/19/7-mythes-musulmans-quebec>

AFFICHE 29

« LES PRISONS SONT REMPLIES D'IMMIGRANTS ILLÉGAUX. »



Choix de réponses :

- A. Les conventions internationales prévoient que les États qui y adhèrent n'appliqueront aucune sanction pénale aux demandeurs d'asile qui entrent irrégulièrement sur leur territoire dans la mesure où ces derniers se présentent aux autorités et leur exposent leurs craintes de persécution. Une fois leur demande d'asile effectuée et leur identité établie, ces personnes quittent les bureaux frontaliers en toute légalité dans l'attente du traitement de leur demande au Canada. Ces passages sont certes irréguliers, mais ils sont tout à fait légaux.
- B. La frontière canado-américaine marque la limite entre le Canada et les États-Unis. Elle mesure 8 891 km, ce qui en fait la plus longue frontière terrestre du monde séparant deux États. Comme une telle frontière est très difficile à surveiller, beaucoup d'immigrants réussissent à la franchir illégalement et se retrouvent en prison une fois interceptés.

Si tu choisis la réponse « A », passe à l'affiche 44.

Si tu réponds « B », passe à l'affiche 45.

Source : Extrait d'un texte d'opinion cosigné par une trentaine de membres du Barreau et publié dans le journal *Le Devoir* du 7 mars 2017, <https://www.ledevoir.com/opinion/idees/493312/>.

AFFICHE 30

« LES PRISONS SONT REMPLIES D'IMMIGRANTS ILLÉGAUX. »



Choix de réponses :

- A. Les conventions internationales prévoient que les États qui y adhèrent n'appliqueront aucune sanction pénale aux demandeurs d'asile qui entrent irrégulièrement sur leur territoire dans la mesure où ces derniers se présentent aux autorités et leur exposent leurs craintes de persécution. Une fois leur demande d'asile effectuée et leur identité établie, ces personnes quittent les bureaux frontaliers en toute légalité dans l'attente du traitement de leur demande au Canada. Ces passages sont certes irréguliers, mais ils sont tout à fait légaux.
- B. La frontière canado-américaine marque la limite entre le Canada et les États-Unis. Elle mesure 8 891 km, ce qui en fait la plus longue frontière terrestre du monde séparant deux États. Comme une telle frontière est très difficile à surveiller, beaucoup d'immigrants réussissent à la franchir illégalement et se retrouvent en prison une fois interceptés.

Si tu choisis la réponse « A », passe à l'affiche 43.

Si tu réponds « B », passe à l'affiche 44.

Source : Extrait d'un texte d'opinion cosigné par une trentaine de membres du Barreau et publié dans le journal *Le Devoir* du 7 mars 2017, <https://www.ledevoir.com/opinion/idees/493312/>.

AFFICHE 31

« LES PRISONS SONT REMPLIES D'IMMIGRANTS ILLÉGAUX. »



Choix de réponses :

- A. Les conventions internationales prévoient que les États qui y adhèrent n'appliqueront aucune sanction pénale aux demandeurs d'asile qui entrent irrégulièrement sur leur territoire dans la mesure où ces derniers se présentent aux autorités et leur exposent leurs craintes de persécution. Une fois leur demande d'asile effectuée et leur identité établie, ces personnes quittent les bureaux frontaliers en toute légalité dans l'attente du traitement de leur demande au Canada. Ces passages sont certes irréguliers, mais ils sont tout à fait légaux.
- B. La frontière canado-américaine marque la limite entre le Canada et les États-Unis. Elle mesure 8 891 km, ce qui en fait la plus longue frontière terrestre du monde séparant deux États. Comme une telle frontière est très difficile à surveiller, beaucoup d'immigrants réussissent à la franchir illégalement et se retrouvent en prison une fois interceptés.

Si tu choisis la réponse « A », passe à l'affiche 42.

Si tu réponds « B », passe à l'affiche 43.

Source : Extrait d'un texte d'opinion cosigné par une trentaine de membres du Barreau et publié dans le journal *Le Devoir* du 7 mars 2017, <https://www.ledevoir.com/opinion/idees/493312/>.

AFFICHE 32

« LES PRISONS SONT REMPLIES D'IMMIGRANTS ILLÉGAUX. »



Choix de réponses :

- A. Les conventions internationales prévoient que les États qui y adhèrent n'appliqueront aucune sanction pénale aux demandeurs d'asile qui entrent irrégulièrement sur leur territoire dans la mesure où ces derniers se présentent aux autorités et leur exposent leurs craintes de persécution. Une fois leur demande d'asile effectuée et leur identité établie, ces personnes quittent les bureaux frontaliers en toute légalité dans l'attente du traitement de leur demande au Canada. Ces passages sont certes irréguliers, mais ils sont tout à fait légaux.
- B. La frontière canado-américaine marque la limite entre le Canada et les États-Unis. Elle mesure 8 891 km, ce qui en fait la plus longue frontière terrestre du monde séparant deux États. Comme une telle frontière est très difficile à surveiller, beaucoup d'immigrants réussissent à la franchir illégalement et se retrouvent en prison une fois interceptés.

Si tu choisis la réponse « A », passe à l'affiche 41.

Si tu réponds « B », passe à l'affiche 42.

Source : Extrait d'un texte d'opinion cosigné par une trentaine de membres du Barreau et publié dans le journal *Le Devoir* du 7 mars 2017, <https://www.ledevoir.com/opinion/idees/493312/>.

AFFICHE 33

« LES PRISONS SONT REMPLIES D'IMMIGRANTS ILLÉGAUX. »



Choix de réponses :

- A. Les conventions internationales prévoient que les États qui y adhèrent n'appliqueront aucune sanction pénale aux demandeurs d'asile qui entrent irrégulièrement sur leur territoire dans la mesure où ces derniers se présentent aux autorités et leur exposent leurs craintes de persécution. Une fois leur demande d'asile effectuée et leur identité établie, ces personnes quittent les bureaux frontaliers en toute légalité dans l'attente du traitement de leur demande au Canada. Ces passages sont certes irréguliers, mais ils sont tout à fait légaux.
- B. La frontière canado-américaine marque la limite entre le Canada et les États-Unis. Elle mesure 8 891 km, ce qui en fait la plus longue frontière terrestre du monde séparant deux États. Comme une telle frontière est très difficile à surveiller, beaucoup d'immigrants réussissent à la franchir illégalement et se retrouvent en prison une fois interceptés.

Si tu choisis la réponse « A », passe à l'affiche 40.

Si tu réponds « B », passe à l'affiche 41.

Source : Extrait d'un texte d'opinion cosigné par une trentaine de membres du Barreau et publié dans le journal *Le Devoir* du 7 mars 2017, <https://www.ledevoir.com/opinion/idees/493312/>.

AFFICHE 34

« LES PRISONS SONT REMPLIES D'IMMIGRANTS ILLÉGAUX. »



Choix de réponses :

- A. Les conventions internationales prévoient que les États qui y adhèrent n'appliqueront aucune sanction pénale aux demandeurs d'asile qui entrent irrégulièrement sur leur territoire dans la mesure où ces derniers se présentent aux autorités et leur exposent leurs craintes de persécution. Une fois leur demande d'asile effectuée et leur identité établie, ces personnes quittent les bureaux frontaliers en toute légalité dans l'attente du traitement de leur demande au Canada. Ces passages sont certes irréguliers, mais ils sont tout à fait légaux.
- B. La frontière canado-américaine marque la limite entre le Canada et les États-Unis. Elle mesure 8 891 km, ce qui en fait la plus longue frontière terrestre du monde séparant deux États. Comme une telle frontière est très difficile à surveiller, beaucoup d'immigrants réussissent à la franchir illégalement et se retrouvent en prison une fois interceptés.

Si tu choisis la réponse « A », passe à l'affiche 39.

Si tu réponds « B », passe à l'affiche 40.

Source : Extrait d'un texte d'opinion cosigné par une trentaine de membres du Barreau et publié dans le journal *Le Devoir* du 7 mars 2017, <https://www.ledevoir.com/opinion/idees/493312/>.

AFFICHE 35

« LES PRISONS SONT REMPLIES D'IMMIGRANTS ILLÉGAUX. »



Choix de réponses :

- A. Les conventions internationales prévoient que les États qui y adhèrent n'appliqueront aucune sanction pénale aux demandeurs d'asile qui entrent irrégulièrement sur leur territoire dans la mesure où ces derniers se présentent aux autorités et leur exposent leurs craintes de persécution. Une fois leur demande d'asile effectuée et leur identité établie, ces personnes quittent les bureaux frontaliers en toute légalité dans l'attente du traitement de leur demande au Canada. Ces passages sont certes irréguliers, mais ils sont tout à fait légaux.
- B. La frontière canado-américaine marque la limite entre le Canada et les États-Unis. Elle mesure 8 891 km, ce qui en fait la plus longue frontière terrestre du monde séparant deux États. Comme une telle frontière est très difficile à surveiller, beaucoup d'immigrants réussissent à la franchir illégalement et se retrouvent en prison une fois interceptés.

Si tu choisis la réponse « A », passe à l'affiche 38.

Si tu réponds « B », passe à l'affiche 39.

Source : Extrait d'un texte d'opinion cosigné par une trentaine de membres du Barreau et publié dans le journal *Le Devoir* du 7 mars 2017, <https://www.ledevoir.com/opinion/idees/493312/>.

AFFICHE 36

« LES PRISONS SONT REMPLIES D'IMMIGRANTS ILLÉGAUX. »



Choix de réponses :

- A. Les conventions internationales prévoient que les États qui y adhèrent n'appliqueront aucune sanction pénale aux demandeurs d'asile qui entrent irrégulièrement sur leur territoire dans la mesure où ces derniers se présentent aux autorités et leur exposent leurs craintes de persécution. Une fois leur demande d'asile effectuée et leur identité établie, ces personnes quittent les bureaux frontaliers en toute légalité dans l'attente du traitement de leur demande au Canada. Ces passages sont certes irréguliers, mais ils sont tout à fait légaux.
- B. La frontière canado-américaine marque la limite entre le Canada et les États-Unis. Elle mesure 8 891 km, ce qui en fait la plus longue frontière terrestre du monde séparant deux États. Comme une telle frontière est très difficile à surveiller, beaucoup d'immigrants réussissent à la franchir illégalement et se retrouvent en prison une fois interceptés.

Si tu choisis la réponse « A », passe à l'affiche 37.

Si tu réponds « B », passe à l'affiche 38.

Source : Extrait d'un texte d'opinion cosigné par une trentaine de membres du Barreau et publié dans le journal *Le Devoir* du 7 mars 2017, <https://www.ledevoir.com/opinion/idees/493312/>.

AFFICHE 37



AFFICHE 38



**Bravo, tu as quand même déconstruit
7 des 8 mythes*

AFFICHE 39



**Tu as déconstruit
6 des 8 mythes !**

AFFICHE 40



**3 mythes que tu as choisis
étaient erronés...**

AFFICHE 41



**Tu t'es fait prendre
par 4 mythes.**

AFFICHE 42



Cinq des réponses
que tu as choisies comportent
de fausses affirmations...

AFFICHE 43



Il y a 6 affirmations
qui sont erronées parmi celles
que tu as choisies.

AFFICHE 44



Oups...

AFFICHE 45



FEUILLE-RÉPONSE

Nom de l'élève : _____

| | | | | | | | | |
|---------|---|---|---|---|---|---|---|---|
| Mythe | 1 | 2 | 3 | 4 | 5 | 6 | 7 | 8 |
| Réponse | | | | | | | | |

FEUILLE-RÉPONSE

Nom de l'élève : _____

| | | | | | | | | |
|---------|---|---|---|---|---|---|---|---|
| Mythe | 1 | 2 | 3 | 4 | 5 | 6 | 7 | 8 |
| Réponse | | | | | | | | |

FEUILLE-RÉPONSE

de l'élève : _____

| | | | | | | | | |
|---------|---|---|---|---|---|---|---|---|
| Mythe | 1 | 2 | 3 | 4 | 5 | 6 | 7 | 8 |
| Réponse | | | | | | | | |